

Königreich Legacy

- FAQ & Errata -

Version 2.1

Stand 01.12.2025

© 2025 Carsten Reuter

www.Schwerkraft-Verlag.de



Verdeutlichung der Regel *Eliminiere X*:

Der Nachziehstapel (i. d. R. das gesamte Königreich) wird gemischt. Dann werden jeweils nacheinander **Sätze zu X Karten** davon gezogen und **je 1 Freund-Karte** von ihnen eliminiert (zunächst beiseitegelegt). Es werden so lange Sätze zu X Karten gezogen und je 1 von ihnen eliminiert, bis nicht mehr X Karten gezogen werden können.

Ressourcenlimit

Einer Stufe, die bereits eine Produktion von 9 oder mehr hat, können keine weiteren Ressourcenaufkleber hinzugefügt werden.

Errata

Hinweis: Diese Karten wurden in späteren Auflagen des Grundspiels korrigiert. In allen Exemplaren, unter deren Impressum „**Version 1.1**“ steht, sind diese Karten korrekt.

Karte 56 & 65:

„⚡ Ende der Runde: Vernichte [...] vom **Nachziehstapel**. Dann \Rightarrow .“

Am Ende der **Runde** ist der *Nachziehstapel* jedoch leer. Gemeint ist hier, dass du Karten aus deinem *Königreich* vernichtest, also von den noch im Spiel befindlichen Karten und deinem Abwurfstapel. Dann wird die Karte (#56/#65) umgedreht und wie üblich fortgeführt.

Karte 58:

Der Effekt wurde erweitert um einen Zusatz erweitert:

„⚡ Ende der Runde: Vernichte 1 Gebäude **in deinem Königreich**. Dann \Rightarrow .“

Karte 86 (Stufe 2):

„⚡ Ende des **Spielzugs**: [...]“

Korrekt ist: „⚡ Ende der **Runde**: [...]“

Karte 137:

„Spiele 1 Runde, in der du 1 Mal je **Runde** [...]“

Korrekt ist: „Spiele 1 Runde, in der 1 Mal je **Spielzug** [...]“

(Neue) Regeln für Erweiterungen

Neue Ressourcen:

Durch einige Erweiterungen werden dem Spiel neue Ressourcen hinzugefügt. Mit Effekten, durch die du „1 Ressource deiner Wahl“ erhältst, schließen auch diese neuen Ressourcen ein. Falls du „1 Ressourcenaufkleber deiner Wahl“ hinzufügen darfst, kann es auch einer der neuen Ressource sein, selbst wenn der Effekt Aufkleber 1 - 6 vorgibt (*den Ressourcen, die im Grundspiel verfügbar sind*).








Ausrüstung:

Einige Karten haben ein drittes Banner, das rot hinterlegt ist und mit dem Wort „Ausrüsten:“ beginnen, gefolgt von einem Schlüsselwort. All diese Karten sind **Ausrüstungen**. Ihr Zweck ist es, sie an andere Karten mit dem entsprechenden Schlüsselwort anzulegen (sprich: sie „*ausrüsten*“).

- Ist die Karte nicht ausgerüstet, hat sie **weder Produktion noch Effekte** (angezeigt durch den gelben Hintergrund), zählt jedoch als Karte „im Spiel“ mitsamt ihren Schlüsselworten und ihrem Ruhm und sie kann wie jede andere Karte auch verbessert werden.

- Um die Karte *auszurüsten*, wird sie unter eine Karte mit dem genannten Schlüsselwort geschoben, sodass ihre Produktion, Effekte, usw. noch sichtbar sind. Das **Ausrüsten** ist eine Aktion und kann nicht als Reaktion auf Effekte ausgeführt werden (wie bspw. „Beim Ausspielen“-Effekte).

- Sobald sie *ausgerüstet* wurde, zählt eine Ausrüstung nicht mehr als eigenständige Karte, sondern als Zusatz ihres „Besitzers“ (der ausgerüsteten Karte). Ihre **Produktion, Ruhm, Schlüsselworte** und **Effekte** zählen nun, als seien sie auf der Besitzer-Karte abgebildet.

Beispiel: Wenn eine Person mit 3  eine Ausrüstung mit 5  besitzt, zählt diese Person so, als hätte sie 8 . Ein Gebäude mit 1 -Produktion, das eine Ausrüstung mit 1 -Produktion besitzt, zählt nun, als hätte es beide Produktionen ( ).

- Wird der Besitzer gesperrt oder vernichtet, wird seine gesamte Ausrüstung mit ihm gesperrt oder vernichtet. Ändert sich die Ausrichtung des Besitzers, wird er abgeworfen oder verlässt er den Spielbereich auf irgendeine andere Weise, wird all seine Ausrüstung abgeworfen.

- Gleichermaßen musst du, wenn du beispielsweise die gesamte Produktion eines Besitzers streichen musst, auch die gesamte Produktion der Ausrüstungskarte streichen, da sie als dieselbe Karte zählen.

- Einmal ausgerüstet, kann die ausgerüstete Karte nicht verbessert werden und sie kann nicht „abgerüstet“ oder erneut ausgerüstet werden.

Karten auszeichnen:

Einige Karten weisen dich an, Karten mit einem Aufkleber „auszuzeichnen“. Diese Aufkleber sind lange, schmale Streifen, die durch 3 Linien aufgeteilt sind, damit du sie besser an der jeweiligen Karte anbringen kannst. Der Aufkleber sollte am oberen Rand der Karte überstehen, wird dann gefaltet und soll dann ebenfalls hinten auf der Karte kleben. Ausgezeichnete Karten sind dadurch in deinem Königreich immer leicht erkennbar.